

開始時間 16:00

いよいよ
開始
です!

国土交通省

こどもみらい 住宅支援事業

提案編

リフォームのみ

2022年3月1日(火)

※本資料は2022.2.25時点の情報です。今後変更になる可能性があります。



プログラム

1. 制度概要ダイジェスト(おさらい)
2. 活用方法のご提案
3. YKK AP対象商品ご紹介(予定含む)

本日のプログラム

1. 制度概要ダイジェスト

特に重要な点

グリーン住宅PTとの大きな違い

- ・ポイント制度ではなく補助事業（ポイントではなく補助金）
- ・施工業者、販売事業者等は事業者登録を行うことが条件
- ・申請は建築事業者、施工業者等が行う

対象住宅タイプ



注文住宅の新築

子育て世帯または
若者夫婦世帯が、
自ら居住することを目的に
新たに発注する住宅の建築

※工事請負契約が結ばれない工事は対象外。



新築分譲住宅の購入

子育て世帯または
若者夫婦世帯が、
自ら居住することを目的に
購入する新築住宅の購入

※宅地建物取引業の免許を有する事業者
からの購入に限る。
※完成から1年以内であり、過去に居住者が
いないこと。



リフォーム

所有者等が施工者に
工事を発注して実施する
リフォーム工事

世帯の制限無し

子育て世帯・若者夫婦世帯は
優遇あり

※所有者等とは、リフォーム住宅の所有者、
居住者又は管理組合・管理組合法人。
※工事請負契約等が結ばれない工事は対象外。

※子育て世帯とは、18歳未満の子を有する世帯。
※若者夫婦世帯とは、夫婦のいずれかが39歳以下の世帯。

各種期限について



※予算執行状況により早まる可場合あり

対象となる「リフォーム」の性能等

①～③いずれか必須

注意：同一のリフォーム工事が、①～⑧の複数に該当する場合、いずれか高い補助額のみで計算

① 開口部の断熱改修

イ. ガラス交換

既存窓を利用して
ガラスを交換



ロ. 内窓設置

既存窓の内側に
新たな窓を新設



ハ. 外窓交換

既存窓を取除き
新たな窓に交換



ニ. ドア交換

既存ドアを取除き
新たなドアに交換



② 外壁、屋根・天井又は床の断熱改修

③ エコ住宅設備の設置

次の設備の設置(別途基準あり)

- 太陽熱利用システム
- 節水型トイレ
- 高断熱浴槽
- 高効率給湯
- 節湯水栓

New!

④ 子育て対応改修

i) 家事負担の軽減に資する設備の設置



ビルトイン
食器洗機



掃除しやすい
レンジフード



ビルトイン自動
調理対応コンロ



浴室乾燥機



宅配ボックス

ii) 防犯性の向上に資する開口部の改修工事 **オススメ!**

iii) 生活騒音への配慮に資する開口部の改修工事 **オススメ!**

iv) キッチンセットの交換を伴う対面化改修工事

⑤ 耐震改修

⑥ バリアフリー改修

⑦ 空気清浄機能・換気機能付き エアコンの設置

New!

⑧ リフォーム瑕疵保険への加入

「リフォーム」での補助額

下記①～⑧の合計とし上限は下表内。合計5万円/戸未満の場合は発行申請不可。
※同一のリフォーム工事が、①～⑧の複数に該当する場合、いずれか高い補助額のみを合算。

子育て世帯または
若者夫婦世帯

既存住宅を購入してリフォーム

60万円/戸

上記以外のリフォーム

45万円/戸

その他世帯
(法人・管理組合を含む)

安心R住宅を購入してリフォーム

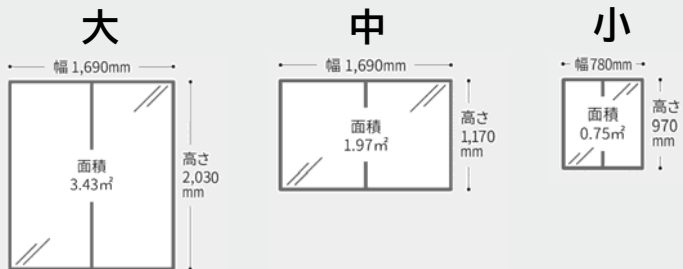
45万円/戸

上記以外のリフォーム

30万円/戸

合計ポイント5万円/戸未満の場合は発行申請不可

内窓設置/外窓交換のサイズ区分と大きさの目安



断熱改修

21,000円

16,000円

14,000円

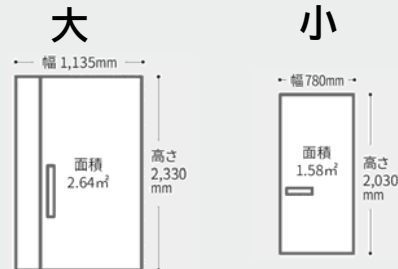
子育て(防犯)

大: 29,000円

中: 20,000円

小: 17,000円

ドア交換のサイズ区分と大きさの目安



32,000円

28,000円

大: 43,000円

小: 31,000円

ガラス(断熱改修)の大きさ

大(1.4㎡以上) 8,000円/枚

中(0.8㎡以上1.4㎡未満) 6,000円/枚

小(0.1㎡以上0.8㎡未満) 2,000円/枚

※子育て改修(防犯性の向上に資する開口部の改修)は外窓交換のみ

断熱改修の例

内窓のみの場合: 最低3セット 必要(大1+中1+小1=51,000円)

玄関交換の場合: 窓1~2セット 必要(大1+窓大1=53,000円)

「リフォーム」での補助額

②外壁、屋根・天井または床の断熱改修

※下表の(カッコ)書きの補助金額は、部分断熱の場合の補助金額を示す。

外壁	屋根・天井	床
102,000円/戸 (51,000円/戸)	36,000円/戸 (18,000円/戸)	61,000円/戸 (30,000円/戸)

③エコ住宅設備の設置

補助事業	補助額	エコ住宅設備	補助額
太陽熱利用システム	24,000円/戸	高断熱浴槽	24,000円/戸
節水型トイレ	掃除しやすい機能有	高効率給湯機	24,000円/戸
	上記以外	節湯水栓	5,000円/台

※太陽熱利用システム、高断熱浴槽、高効率給湯機については、設置台数によらず、設置を行った設備の種類に応じた補助額
 ※節水型トイレ、節湯水栓については、設置を行った設備の種類に応じた補助額にその台数を乗じた補助額

④子育て対応改修 i)家事負担の軽減に資する設備の設置

New!

設備の種類	補助額	エコ住宅設備	補助額	
ビルトイン食器洗機	19,000円/戸	浴室乾燥機	24,000円/戸	
掃除しやすいレンジフード	10,000円/戸	宅配ボックス	住戸専用の場合	24,000円/戸
ビルトイン自動調理対応コンロ	13,000円/戸		共用の場合	5,000円/台

※設置台数によらず、設置を行った設備の種類に応じた補助額。ただし共用の宅配ボックスは最大20ボックスまで。

「リフォーム」での補助額

④子育て対応改修 iv) キッチンセットの交換を伴う対面化改修 : 86,000円/戸

⑤耐震改修 : 150,000円/戸

⑥バリアフリー改修 ※箇所数によらず、設置を行った設備の種類に応じた補助額の合計。

対象工事	工事内容	補助額
手すりの設置	便所、浴室、脱衣室その他の居室及び玄関並びにこれらを結ぶ経路のうち、いずれか1箇所以上に1本以上の手すりを設置する工事	5,000円/戸
段差解消	便所、浴室、脱衣室その他の居室及び玄関並びにこれらを結ぶ経路のうち、いずれか1箇所以上の床の段差を解消する工事(勝手口その他屋外に面する開口の出入口及び上がりかまち並びに浴室の出入口にあっては、段差を小さくする工事を含む。)	6,000円/戸
廊下幅等の拡張	介助用の車いすで容易に移動するために通路又は出入口のうち、いずれか1箇所以上の幅を拡張する工事	28,000円/戸
ホームエレベーターの新設	戸建住宅または共同住宅専有部分に新設する工事	150,000円/戸
衝撃緩和畳の設置	衝撃緩和畳を新設または入替により設置する工事(4.5帖以上設置する場合に限る)	17,000円/戸

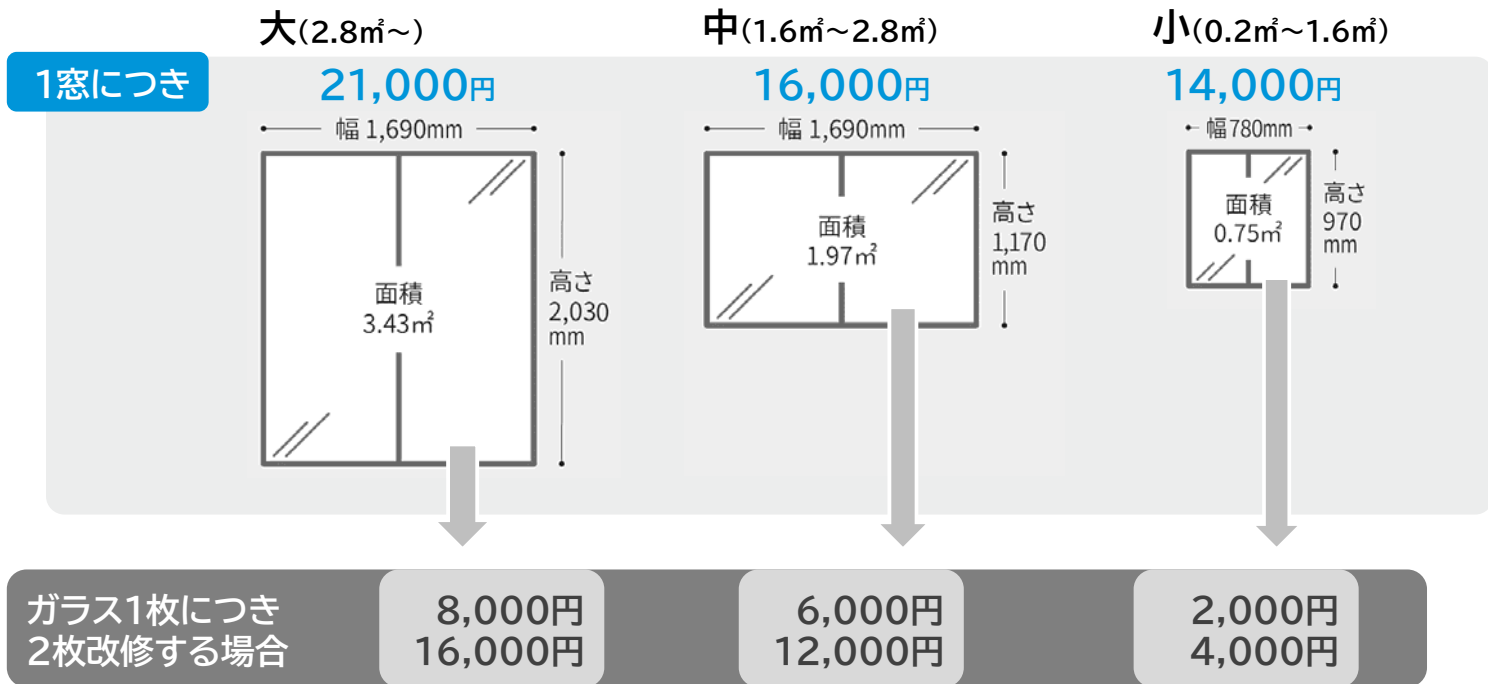
⑦空気清浄機能・換気機能付きエアコンの設置

エアコンの冷房能力	3.6kW以上	2.4~2.8kW以下	2.2kW以下
補助額	24,000円/台	22,000円/台	19,000円/台

⑧リフォーム瑕疵保険等への加入 : 7,000円/1契約あたり

「リフォーム」の補助額計算例

窓の断熱改修の補助額の計算例（内／外窓とガラス交換）



※大きさ:窓は外枠の寸法、ガラス交換はガラス寸法

「リフォーム」の補助額計算例

断熱性能+遮音・防犯性能を有するサッシにした場合

外窓を「断熱性能」と「遮音性能」両方を有するサッシとした場合



断熱+遮音



補助額は合算ではなく、高いほうの補助額が適用
※「断熱」と「遮音」補助額は同じ

例)中サッシの外窓交換の場合
断熱16,000円 遮音16,000円
→ 補助額 16,000円

外窓を「断熱性能」と「防犯性能」両方を有するサッシとした場合



断熱+防犯



補助額は合算ではなく、高いほうの補助額が適用
※「断熱」<「防犯」

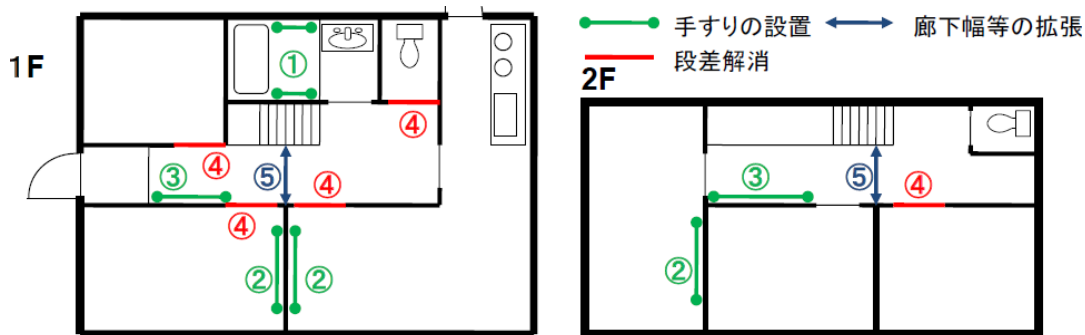
例)中サッシの外窓交換の場合
断熱16,000円 防犯20,000円
→ 補助額 20,000円

「リフォーム」の補助額計算例

バリアフリー改修の補助額の計算例

設置箇所数にかかわらず、同一の工事種類については1か所となる(前回の事業同様)

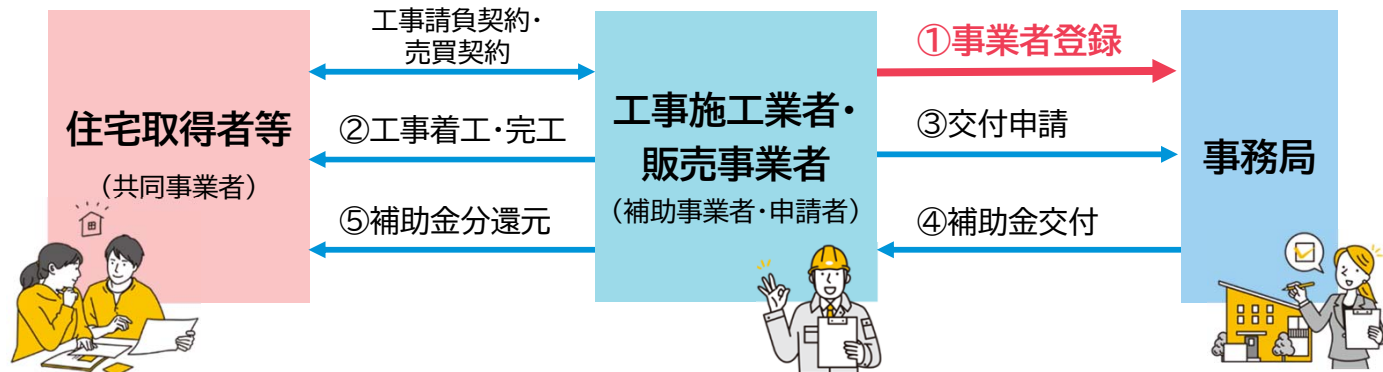
①浴室に手すり設置 ×2箇所 ②居室に手すり設置 ×3箇所 ③廊下に手すり設置 ×2箇所	<div style="border: 1px solid green; padding: 5px; display: inline-block;">手すりの設置</div>	補助額 5,000×1=5,000円	
④段差解消 ×5箇所		<div style="border: 1px solid red; padding: 5px; display: inline-block;">段差解消</div>	6,000×1=6,000円
⑤廊下幅の拡張 ×2箇所		<div style="border: 1px solid blue; padding: 5px; display: inline-block;">廊下幅等の拡張</div>	28,000×1=28,000円



出典)国土交通省資料 令和4年1月31日版

制度全体の流れ

事業の全体像 / 申請フロー




重要

- ・補助事業者となるのは新築住宅の工事施工業者・販売事業者、リフォーム工事施工者。
(住宅取得者およびリフォーム工事の発注者からの委託を受ける)
- ・補助金の申請、交付を受けるのは建築事業者・販売事業者・リフォーム工事施工者。
- ・交付された補助金は住宅取得者に還元される必要がある。
申請にあたっては還元方法について、予め両方で同意が必要。
- ・工事施工業者・販売事業者・リフォーム施工者は、「事業者登録」が必要。

補助事業ポータルサイトとは…本事業の全ての手続きを行うWEBシステム

- ① サイトへアクセス <https://kodomo-mirai.mlit.go.jp/>
- ② 「各種登録」より「子どもみらい住宅事業者の登録(統括アカウント発行)」選択



まずは、統括アカウント申請

〈別紙参照〉アカウントについて・申請に必要なもの

※統括アカウント申請から口座登録までに約30分～40分程度要します。
※アカウント申請からID発行までに数時間かかる場合がございます。

3月末頃より担当者アカウント申請可能

- ③ アカウント申請画面でSTEPごとに必要情報を入力



- ④ メール受領後：情報入力、申請書出力、書類添付等 ⇒ 登録申請完了(審査に一定時間かかります)
- ⑤ 審査完了後：公表情報、口座登録

事業者登録の手続き〈アカウントについて〉

補助事業ポータル操作説明書（統括アカウント編）
2022年1月11日版に基づいて作成



アカウントの種類 お早めに統括アカウントを取得ください

種類	利用目的	発行開始時期	
統括アカウント 1事業者1アカウントのみ	<ul style="list-style-type: none"> ・本事業利用に必須 ・各交付申請を管理 	<div style="background-color: #e91e63; color: white; padding: 5px; text-align: center;">統括アカウント取得後に 制度利用(着工)可能</div>	2022年1月11日
担当者アカウント 複数取得可能	<ul style="list-style-type: none"> ・消費者と契約し交付申請の登録に利用 		2022年3月末頃 (予定)

各アカウントの機能

機能	統括アカウント	担当者アカウント
事業者登録	<div style="color: red; font-weight: bold;">登録可</div> (登録申請書、印鑑証明等が必要)	×
公表情報	<div style="color: red; font-weight: bold;">登録可</div> (公表を希望する場合)	×
予約申請等 交付申請等 完了報告	アカウントの連携が必要	
	×	<div style="color: red; font-weight: bold;">登録可</div> (複数登録可)
補助金振込口座	<div style="color: red; font-weight: bold;">登録可</div> (支店単位等 複数登録可)	×
		(統括アカウントが登録した口座を選択可)
入金管理	全ての交付申請	自身の交付申請のみ

事業者登録の手続き

申請に必要なもの

補助事業ポータル操作説明書（統括アカウント編）2022年1月11日版に基づいて作成

統括アカウント取得時に必要です。事前にご用意ください。

申請書に押印・添付			登録連絡用	
法人登記証明書 写し(法人のみ)	印鑑証明書	口座の通帳	実印	メールアドレス
				
予めスキャンされておくと申請がスムーズになります				

申請には、インターネット環境が必要です。

事業者登録はすべて、事業事務局ホームページ(WEBシステム)上で行います。

代表的な他の補助金との併用

- ・原則、本制度と補助対象が重複する**国の他の補助制度との併用は不可**。
- ・尚、地方公共団体の補助制度については、国費が充当されているものを除き併用可能。

	代表的な補助制度	併用可否
注文住宅新築 分譲住宅購入	すまい給付金	○
	住まいの復興給付金	○
	外構部の木質化対策支援事業	○
	地域型住宅グリーン化事業	×
	ネット・ゼロ・エネルギー・ハウス支援事業	×
	ネット・ゼロ・エネルギー・ハウス(ZEH)化による住宅における低炭素化促進事業	×

・住宅の本体工事の全部又は一部を対象とする国の他の補助制度との併用は不可。

	代表的な補助制度	併用可否
リフォーム	外構部の木質化対策支援事業	△※1
	長期優良住宅化リフォーム推進事業	△※2
	住宅・建築物安全ストック形成事業	△※1
	地域型住宅グリーン化事業	△※2
	ネット・ゼロ・エネルギー・ハウス(ZEH)化による住宅における低炭素化促進事業	△※1
	次世代省エネ建材支援事業	△※1
	高性能建材による住宅の断熱リフォーム支援事業	△※1

・住宅(外構含む)のリフォーム工事を対象とする国の他の補助制度との併用不可。

ただし、本制度で対象とするリフォーム工事の請負工事契約と、他の補助制度で対象とするリフォーム工事の請負工事契約が別である場合については、併用可。

※1:請負工事契約が別である場合は併用可。 ※2:請負工事契約が別、かつ工期が別である場合は併用可。

【参考】前回のグリーン住宅ポイントとの主な違い ※リフォーム

	グリーン住宅ポイント(前回)	こどもみらい住宅支援事業
予算	1094億円	542億円
補助形態	ポイント	補助金
事業者登録の有無	不要	必要
申請者	原則、 施主 (事業者による代理申請可)	事業者 (補助金は住宅所有者へ還元が必要)
リフォームの対象工事	開口部の断熱改修 外壁、屋根・天井又は床の断熱改修 エコ住宅設備の設置 耐震改修 バリアフリー改修 — — — — — — リフォーム瑕疵保険への加入	開口部の断熱改修 外壁、屋根・天井又は床の断熱改修 エコ住宅設備の設置 耐震改修 バリアフリー改修 子育て対応改修 ・家事負担軽減のための設備設置 ・防犯性の向上のための開口部改修 ・生活騒音への配慮のための開口部改修 ・キッチンセットの交換を伴う対面化工事 空気清浄機能・換気機能付きエアコンの設置 リフォーム瑕疵保険への加入
ポイント・補助金の使用用途	特定の商品・追加工事にポイント交換可	補助金給付のため使用用途自由
リフォームの申請可能 ポイント数・補助額	1申請あたり5万pt以上	1申請あたり 5万円 以上

本日のプログラム

2. 活用方法のご提案

カギを握るのは、 窓

1セット毎に対象

水まわり相性◎

想定されるよくある工事パターン例

※商品はイメージです

節水型トイレ



19,000円
(掃除しやすいトイレ)

高断熱浴槽



24,000円

節湯水栓



- タッチスイッチ水栓
- クリックシャワー(サーモスタット水栓)

5,000円

48,000円

< 下限50,000円

制度活用なし?

高断熱浴槽



24,000円

浴室乾燥機



20,000円

44,000円

< 下限50,000円

制度活用なし?

活用パターン その1

THE 王道


「リフォーム」おすすめプラン例

たった1窓プラスで空間提案に大変身

水まわりの設備+窓 水まわりをエコな設備に交換。段差を解消して安全な浴室に。



内窓設置:マドリモ 内窓 プラマードU



外窓交換:マドリモ 断熱窓

or

開口部の断熱改修

内窓設置 / 外窓交換 中 ① 16,000円 × 1箇所

バリアフリー改修

段差解消 浴室ユニットバスドア ② 6,000円/戸

※ ●の丸数字は必須工事です。※1 掃除しやすい機能を有するもの

開口部の断熱改修 内窓設置 / 外窓交換

節水型トイレ※1	③	19,000円/台
高断熱浴槽	④	24,000円/戸
節湯水栓	⑤	5,000円/台

合計 70,000円

活用パターン その2

開口部だけならコレ！

「リフォーム」おすすめプラン例

この機会に窓のお話してみましよう

LDKの窓 断熱性の高い窓にして、家族が集まる空間を快適に。



内窓設置:マドリモ 内窓 プラマードU



外窓交換:マドリモ 断熱窓



ドア交換:ドアリモ 勝手口ドア

開口部の断熱改修 内窓設置 / 外窓交換

- 大 ① 21,000円 × 1箇所
- 中 ② 16,000円 × 2箇所
- 小 ③ 14,000円 × 1箇所



プラン1' さらに勝手口のリフォームをプラス

開口部の断熱改修 ドア交換

- 小 ④ 28,000円 × 1箇所

合計 67,000円

※ ●の丸数字は必須工事です。合計 95,000円

「リフォーム」おすすめプラン例

玄関ドアもかんたんにリフォームできます

玄関ドア+水まわりの窓 断熱性の高い窓で居室との温度差を少なく。冬のヒートショック対策にも。




ドア交換:ドアリモ 玄関ドア D30

開口部の断熱改修

ドア交換	大 ①	32,000円 × 1箇所
内窓設置 外窓交換	中 ②	16,000円 × 1箇所
	小 ③	14,000円 × 2箇所

※ ●の丸数字は必須工事です。

合計 76,000円



外窓交換:マドリモ 断熱窓 内窓設置:マドリモ 内窓 プラマードU

「リフォーム」おすすめプラン例

マンションなら、なおさら窓をプラス

各部屋の窓 いまある窓を断熱性お高い窓へ。優れた断熱性で窓をグレードアップ



内窓設置: マドリモ 内窓 プラマードU



外窓交換: マドリモ 断熱窓 マンション用

開口部の断熱改修 内窓設置
外窓交換

大	①	21,000円 × 2箇所
中	②	16,000円 × 1箇所
小	③	14,000円 × 1箇所

合計 72,000円

プラン5' さらにエコなトイレの
リフォームをプラス

エコ設備の設置

節水型トイレ※1 ④ 19,000円/台

合計 91,000円

※ ●の丸数字は必須工事です。※1 掃除しやすい機能を有するもの

活用パターン その3

大規模リフォームでフル活用

「リフォーム」おすすめプラン例

規模が大きければ窓リフォームの差も大きく

まるごと！リフォーム 水まわりをエコな設備に交換。



内窓設置：マドリモ 内窓 プラマードU



耐震改修：
耐震補強 フレーム フレームプラス

開口部の断熱改修

内窓設置 外窓交換

大	①	21,000円 × 2箇所
中	②	16,000円 × 4箇所
小	③	14,000円 × 3箇所
大	④	32,000円 × 1箇所
小	⑤	28,000円 × 1箇所

ドア交換

エコ住宅設備

节水型トイレ※1	⑥	19,000円/台
高断熱浴槽	⑦	24,000円/戸
節湯水栓	⑧	5,000円/台 × 3箇所
太陽熱利用システム		24,000円/戸

バリアフリー改修

段差解消浴室ユニットバスドア	⑨	6,000円/戸
手すりの設置	⑩	5,000円/戸

リフォーム瑕疵保険への加入 7,000円/契約

合計 308,000円

上限 **300,000円**※2



プラン4'

若者・子育て世帯なら、上限は45万円に！
さらに耐震改修をプラスして、もしもに備える

耐震改修

⑪	150,000円/戸
---	------------

上限 **450,000円**

※ ●の丸数字は必須工事です。※1 掃除しやすい機能を有するもの ※2 上限金額30万円

活用パターン その4 防音性と防犯性


「リフォーム」おすすめプラン例

プラン⑥ 戸建リフォーム

子育て応援改修

水まわりの設備 + 窓の防音性UP

騒音が気になる一階の道路側に内窓を設置。



内窓設置:マドリモ 内窓 プラマードU

エコ住宅設備

節水型トイレ※1	①	19,000円/台
高断熱浴槽	②	24,000円/戸
節湯水栓	③	5,000円/台

子育て対応改修

●家事負担の軽減に資する設備の設置

掃除しやすいレンジフード	④	10,000円/戸
浴室乾燥機	⑤	20,000円/戸
宅配ボックス	⑥	10,000円/戸

●生活騒音の配慮に資する開口部の改修工事

内窓設置※2	大	⑦	21,000円×2箇所
外窓交換	中	⑧	16,000円×1箇所

合計 **146,000円**

※ ●の丸数字は必須工事です。※1 掃除しやすい機能を有するもの
 ※2 内窓の設置または遮音性能T1以上または遮音等級2以上

「リフォーム」おすすめプラン例

プラン⑦ 戸建リフォーム

子育て応援改修

水まわりの設備 + 窓の防犯性UP

ひと気が気になる大きな窓を防犯に配慮した窓に交換。



外窓交換(予定)

エコ住宅設備

節水型トイレ※1	①	19,000円/台
高断熱浴槽	②	24,000円/戸
節湯水栓	③	5,000円/台

子育て対応改修

●家事負担の軽減に資する設備の設置

掃除しやすいレンジフード	④	10,000円/戸
浴室乾燥機	⑤	20,000円/戸
宅配ボックス	⑥	10,000円/戸

●防犯性の向上に資する開口部の改修工事

外窓交換 (予定)	大	⑦	29,000円×2箇所
	中	⑧	20,000円×1箇所

合計 166,000円

※●の丸数字は必須工事です。 ※1 掃除しやすい機能を有するもの

本日のプログラム

3. YKK AP商品のご紹介


2022年3月1日公開

※以下、暫定版の内容です

※対象地域や仕様の詳細は、YKK AP公式ホームページご参照ください

開口部の断熱改修（リフォーム主要商品）

内窓設置



マドリモ 内窓 プラマードU

いまある窓の内側にかんたんに取付けられる、樹脂製の内窓。1窓約60分のリフォームで冷暖房効率をアップし、地球に、暮らして、家計にやさしい住まいへ。

※浴室仕様の樹脂板は対象外となります。

対象地域：1～7地域

外窓交換（木造住宅）



マドリモ 断熱窓

（戸建/マンション）

いまある窓枠の上から新しい窓をかぶせて窓を一新できるリフォーム窓。断熱性、使いやすさもアップ。カラーも自由に選べます。

※マンション用はアルミ樹脂複合窓のみ

※マンション用は防火窓含む

対象地域：1～7地域

ドア交換（木造住宅）



ドアリモ 玄関ドア D30

いまあるドア枠の上から新しいドア枠をかぶせて玄関ドアを一新できるリフォームドア。好みのデザインやカラーを選べ、断熱性、使いやすさもアップできます。

対象地域：1～7地域



ドアリモ 玄関ドア D30 防火ドア

たった1日のスピード施工で玄関ドアを一新できるリフォーム防火ドア。[国土交通大臣認定 防火設備]

対象地域：4～7地域



ドアリモ 玄関引戸 Low-E複層ガラス

※袖付2枚連動引込み戸はLow-E複層ガラス、ガス入り

たった1日のスピード施工で古い引戸から、安心で使いやすい引戸へ。出入り開口幅を広く出来る「袖付2枚連動引込み戸」もご用意。

対象地域：5～7地域



ドアリモ 勝手口ドア（ランマ無）

たった1日のスピード施工で勝手口を一新。明るく快適なキッチンへ。

対象地域：4～7地域

3月1日(火)
YKK AP公式ホームページ掲載

開口部の断熱改修 対象商品 ※対象地域や仕様の詳細は、YKK AP公式ホームページご参照ください


定番：家で過ごす時間の長時間化に対応した居心地良さ

■マドリモ内窓プラマードU

POINT 60分の“かんたん”設置で温熱環境改善や高い遮音性を実現

かんたん **マドリモ**

内窓 プラマード U



二重窓にして防音性も断熱性もアップ

今ある窓に高断熱・高気密の内窓を取付けて、断熱性、防音性をアップできます。

施工時間
1窓
約60分

マンション向け

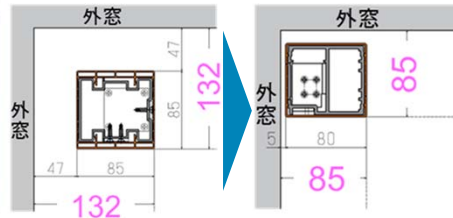
ふかし枠50



【従来】補強角パイプ仕様 【追加】マンション用ふかし枠50



コーナー方立もスッキリ施工



開口部の断熱改修 対象商品

※対象地域や仕様の詳細は、
YKK AP公式ホームページご参照ください

【対象】

マドリモ断熱窓 戸建て用
マドリモ断熱窓 マンション用
マドリモ断熱窓 北海道

特に浴室がオススメ: カバー工法で内窓にはできない機能改善

■マドリモ断熱窓

POINT 古い窓を新品へ、開かない窓を開く窓へ、マンション専有部でも

キッチンや玄関まわり



すきま風が気になる
ガラスルーバー窓

あかないFIX窓を
あけられるように

マンション用カバー工法で解消



マンション戸別改修向け
室内側施工可
耐風圧性能S-5(16階相当)
水密性W-5
アルミ樹脂複合窓
防火仕様あり

浴室はユニットバスと同時交換が一押し！




手が届きにくく
汚れがたまり
やすい...



開閉しやすく
掃除もラクラク！

内外カラー変更可能



開口部の断熱改修 対象商品 ※対象地域や仕様の詳細は、YKK AP公式ホームページご参照ください

たった一日工事で住宅全体のイメージが大きく変わるドアリフォーム

■ドアリモ玄関ドアD30/ドアリモ玄関引戸

POINT 【ドア】新スマコン発売 【引戸】出入り間口幅を広く出来る「袖付2枚連動引込み戸」

ドア



新スマコン

新型



新型



業界初



2022年1月発売

引戸

袖付2枚連動引込み戸

全開時

全閉時



NEW 「ドアリモ 玄関引戸」 袖付2枚連動引込み戸

既設引戸よりも約10cm以上有効開口幅を広げることができる

※5~7地域、Low-E複層ガラス仕様

ご案内



補助額シミュレーション 【TDY情報サイト】

掲載日：2月末

詳しくはTDY情報サイトをご覧ください

予告

こどもみらい住宅支援事業ウェビナー 【手続き編】

実施日:4月予定

詳しくはA-PLUGをご覧ください

最後まで
ご参加下さいまして
有難うございました

