

テラス囲い

# 晴れもようwith

洗濯物干しに必要な換気・通風機能を強化したランドリースペース。  
「風の流れ」をデザインし、より快適なランドリースタイルを提案。  
豊富なバリエーションから様々な組み合わせが可能です。

晴れもようwithで  
“おうち時間”

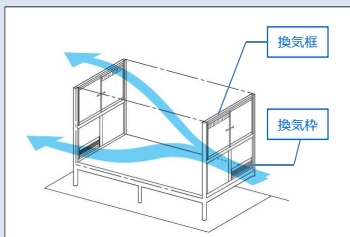
晴れもようwith  
特設サイト



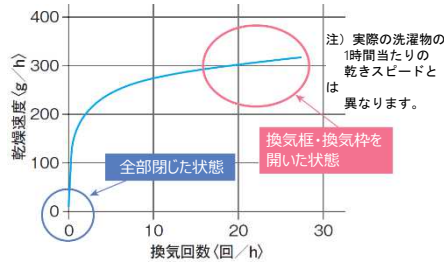
## 雨も花粉も気にせず干せます。わが家は毎日、洗濯日和。

雨が続く梅雨の時期は洗濯物が乾きにくくて、日中仕事で留守にしがちだから夜に洗濯物を干したい。  
「風の流れ」を工夫することで、日射が少ない雨や曇りの昼間や夜間でも洗濯物が乾きやすくなります。

「晴れもようwith」の両側面に「換気框」や「換気枠」をつけて、洗濯物の乾きやすさを検証。



日射がない場合の換気回数と乾燥速度の関係



日射がない、または少ないときでも「換気框」、「換気枠」を開いた状態で洗濯物を干すと、閉め切った時よりも洗濯物の乾燥速度は速くなります。

結論

洗濯にとって悪条件な環境でも、換気することで洗濯物は乾きやすくなります。

オプションでさらに快適洗濯場の新提案

物干しアイテム数 22個

「吊下げ型脱着式竿掛け」(シングルタイプ)



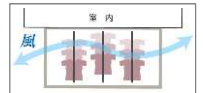
「上下昇降式物干し」



「吊下げ型脱着式竿掛け」で「千鳥干し」を提案

干し方を間口平行干しから出幅平行干しに変更できます。

竿・洗濯物の向き (イメージ) ▶



## 「晴れもようwith」の洗濯物がよく乾く「6つ」のポイント

太陽の光によって室温が上昇

空気の出入り口

①湿度を下げる / ②空気の流れをつくる

晴れもようwithの内側



ガラスルーバー窓



換気枠



換気扇



換気框



採風ドア



4つの設置スタイルからお選びください



三協立山株式会社 三協アルミ社

<http://alumi.st-grp.co.jp/>

(ご相談・お問い合わせは、下記の取扱い店までお気軽にどうぞ)